

## OPÉRATION DE DÉVELOPPEMENT RURAL DE FAUVILLERS

Consultation villageoise de Strainchamps  
3 mai 2018

### Participants :

Habitants: 26 participants, dont 10 élus (voir liste en annexe)

FRW : Mmes Sophie Orban et Lindsey Gérard, agents de développement.

### Déroulement :

- Information sur le développement rural et les acteurs en présence, et plus spécifiquement sur l'opération de développement rural de Fauvillers
- Présentation du portrait de la commune
- Consultation villageoise
- Mise en commun

\*\*\*

Le Bourgmestre accueille les participants, explique le contexte de la réunion et cède la parole à la FRW, organisme d'accompagnement.

### L'Opération de Développement Rural - ODR

La Commune de Fauvillers a décidé de relancer une seconde Opération de Développement Rural (ODR). Il s'agit d'un processus à long terme, qui a pour objectif de définir une stratégie de développement du territoire communal pour les dix ans à venir. Cette démarche basée sur la participation citoyenne aboutira à la réalisation d'un nouveau Programme Communal de Développement Rural (PCDR).

Le PCDR se compose de 6 parties :

- l'analyse socio-économique du territoire
- les résultats de la participation
- le diagnostic partagé – qui résulte d'une confrontation entre le diagnostic objectif et le vécu de la population
- la stratégie de développement
- les projets à réaliser – répartis en lots selon leur programmation
- le tableau de synthèse

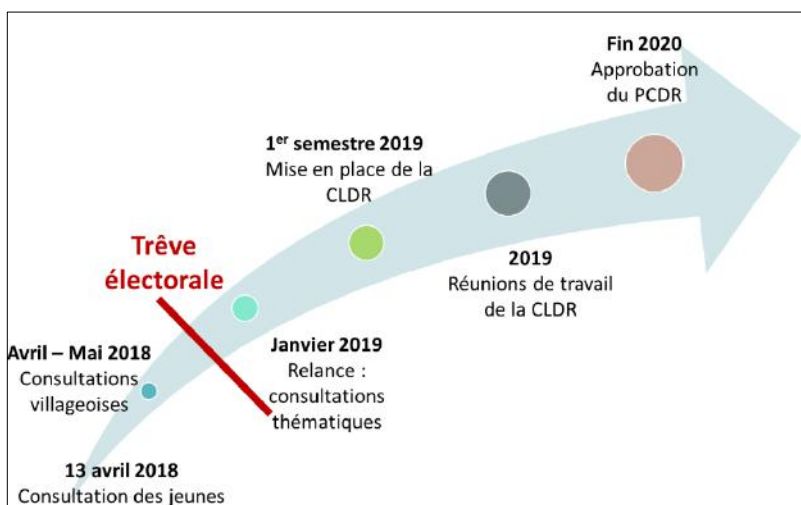
Basée sur le décret wallon relatif au développement rural (2014), une opération de développement rural fait appel à

- des acteurs internes, tels que la Commune (et l'administration communale) qui est maître d'œuvre, la population et la Commission Locale de Développement Rural.
- des acteurs externes, à savoir la FRW – organisme d'accompagnement, l'auteur de programme – le bureau Lacasse-Monfort, la DGO3 – administration wallonne.

Une ODR se déroule en deux phases. La première, l'élaboration du PCDR, dure en moyenne 3 ans. La seconde phase est la période de mise en œuvre des projets et dure maximum dix ans.

La phase d'élaboration du PCDR comprend plusieurs grandes étapes :

- Les consultations villageoises : pour connaître la perception des habitants de Fauvillers sur leur commune et leur village.
- Les groupes de travail : consultations thématiques ouvertes à tous les citoyens afin de définir des objectifs et des pistes de projets.
- Mise en place de la Commission Locale de Développement Rural (CLDR) : composée de mandataires et d'habitants des différents villages. Cette commission proposera une stratégie de développement et définira les projets à mettre en œuvre, ainsi que leur programmation.
- Approbation du PCDR : le programme sera approuvé par la CLDR, par le Conseil communal et par le Gouvernement wallon.

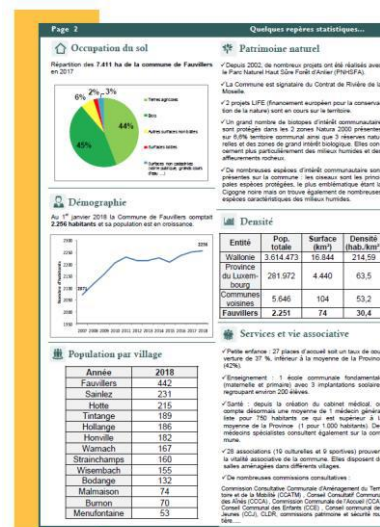


## Le portrait de la commune

La FRW présente ensuite le portrait de la commune établi sur base de l'analyse objective du territoire réalisée par l'auteur de PCDR, le bureau d'étude Lacasse-Monfort. Ce portrait n'est pas exhaustif, mais a pour objectif de donner un bon aperçu des réalités communales et de ce qui la singularise par rapport aux communes voisines.

Les thèmes abordés sont:

- Le territoire
- La démographie
- La vie associative, culturelle et sportive
- Les services
- La gouvernance
- Le cadre de vie
- La mobilité
- Le logement
- La gestion de l'environnement
- L'environnement
- L'énergie
- L'emploi et l'économie



Un focus sur le village de Strainchamps est ensuite présenté.

Un feuillet reprenant les chiffres-clés de la commune est également à la disposition des participants.

## Consultation des habitants

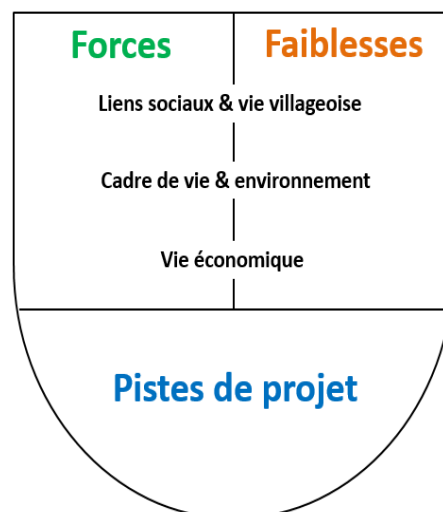
La méthode d'animation proposée pour les sous-groupes est celle du blason.

Les citoyens sont invités à réfléchir, par groupes de 5 à 9 personnes, à trois grandes thématiques :

- Liens sociaux et vie villageoise
- Cadre de vie et environnement
- Vie économique

Pour chaque thématique, les participants notent les forces, les faiblesses et proposent des pistes de projets. Ils choisissent ensuite, par blason, les trois éléments qui sont les plus importants. Ils disposent d'une liste de mots-clés inspirants par thématique.

Lors de la mise en commun, les rapporteurs de chaque groupe présentent les trois éléments pour chacune des thématiques (repris en gras ci-dessous).



## Les forces

### Liens sociaux et vie villageoise

#### *Strainchamps*

- Belle salle de village rénovée
- Comité dynamique favorisant les relations intergénérationnelles
- Le dynamisme de la maison de village

#### *La commune en général*

- Bon encadrement scolaire/extrascolaire
- **Centre médical bien développé**
- Crèche

### Cadre de vie et environnement

#### *Strainchamps*

- **Aménagement des routes et des trottoirs**
- Les murs en pierres sèches

#### *La commune en général*

- Calme, paysages
- Aides communales à la mobilité
- Le Ravel

### Vie économique

#### *La commune en général*

- Existence de la ZAEM
- Mise en valeur des produits du terroir
- Services de l'ALE

## Les faiblesses

---

### Liens sociaux et vie villageoise

#### *Strainchamps*

- Absence de vie culturelle dans le village (et la commune)

#### *La commune en général*

- Loin des services de secours
- Pas assez de communication sur les secours, les services population. Le site internet de la commune pourrait être plus dynamique.

### Cadre de vie et environnement

#### *Strainchamps*

- Epuration des eaux (tous les égouts se jettent dans la Sûre)
- Le village de Strainchamps est opposé à tout projet (ex : immeuble à appartements) qui défigurerait le village/le paysage.
- Aménagement des placettes de Strainchamps déficient (fleurs...)
- Murs en pierre sèche démolis et non entretenus

#### *La commune en général*

- Aucune aide communale pour l'installation de panneaux (prime à l'installation...) et le développement des énergies renouvelables
- Coût des poubelles trop élevé
- L'aménagement du Ravel, son entretien ainsi que celui du balisage (panneaux pas entretenus) ne sont pas satisfaisants

### Vie économique

#### *La commune en général*

- Difficulté d'installation dans la ZAEM (longueur des procédures)
- Aucune possibilité d'emploi local
- Concurrence du Luxembourg pour l'achat de terrains, fermes et terres agricoles

## Les pistes de projet

---

### Liens sociaux et vie villageoise

#### *Strainchamps*

- Adapter l'équipement de la salle de village pour y accueillir des groupes scolaires ou des camps durant juillet-août
- **Utiliser l'église pour accueillir des projets culturels, des expositions de peinture...**
- Organiser des thés dansants
- **Favoriser le développement d'activités sportives et culturelles.** Le comité de Strainchamps a essayé d'organiser des activités, mais sans l'aide de la Commune, c'est fort compliqué au niveau du budget
- Développer un site internet pour les villageois de Strainchamps (pour communiquer sur les nouvelles du village, échanger des outils de travail...)

#### *La commune en général*

- Favoriser l'aide aux devoirs dans les écoles
- Prévoir des maisons pour les personnes âgées (groupées)

## Cadre de vie et environnement

### *Strainchamps*

- **Créer un lagunage dans le fond du village de Strainchamps**
- Prévoir l'extension du cimetière
- **Voir comment sera aménagée la zone d'extension du cimetière : zone de jeux, pétanque, parking...**
- Aménager des zones de rassemblement pour les villageois sur le haut du village de Strainchamps ou près du Ravel
- **Aménager des zones de rassemblement pour toutes les générations (jeux, bancs, kiosque, pétanque...) près du Ravel (quai du tram) à Strainchamps et à Hotte**
- Aménager une petite zone de jeux pour enfants dans l'arrière-cour de la maison de village, en plus du module au sol. Y maintenir quand même une zone de parking et l'accès au bar
- Aménager une aire de jeux à la gare de Strainchamps
- Aménager des espaces de convivialité (jeux, pique-nique) sur le Ravel
- **Aménager le Ravel, les placettes de Strainchamps**
- Aménager les calvaires
- **Aménager des places de parking dans la zone perdue en face de la salle (emplacement pour le carrousel)**
- Aménager des parkings dans Strainchamps
- Finir les trottoirs du village

### *La commune en général*

- **Payer les déchets duo-bac au poids**
- Signaler les sites romains sur la commune (par un panneau d'information)
- **Baliser les promenades et les entretenir régulièrement**
- **Aménager le Ravel**
- Taxer les bâtiments vides (fait)

## Vie économique

### *La commune en général*

- **Rendre la ZAEM plus visible, favoriser son développement et améliorer son accès**
- Soutenir et promouvoir les PME et les artisans.
- Créer un point de vente pour mettre en valeur les produits locaux
- Créer une eau communale à boire
- **Favoriser l'installation de gîtes et de chambres d'hôtes (primes à la rénovation...)**
- Répertorier les côtes avec les dénivelés pour favoriser les balades cyclos.

## **Conclusion de la réunion**

Afin d'aborder un aspect important de la vie dans les villages, les agents de développement proposent aux participants de reporter sur des cartes et sur une fiche descriptive les points noirs de sécurité routière. L'ensemble de ces données seront ensuite transmises à la Commission sécurité routière, qui dispose d'un budget participatif annuel pour programmer des projets.

De même, les participants peuvent faire part sur une fiche spécifique de petits projets qui peuvent être aisément mis en œuvre et qui relèvent davantage de la gestion ordinaire d'une commune (ex : avaloirs bouchés, éclairage public, nids de poule, ...). La liste constituée au fil des réunions villageoises sera remise au Collège pour suite utile.

Pour clôturer la réunion, les agents de développement rappellent que tous les éléments récoltés lors de cette séance seront complétés par les réflexions des autres villages (en tout, 7 réunions villageoises sont programmées du 19 avril au 31 mai 2018).

Pour une bonne information, ils font part des médias de communication et d'information mis en place dans le cadre de l'opération de développement rural :

- Le site internet [www.pcdr-fauvillers.info](http://www.pcdr-fauvillers.info) : où figurent les informations sur le développement rural, sur l'état d'avancement de l'opération, ainsi que différents documents utiles, tels que les calendriers, comptes rendus, documents préparatoires,....
- La page Facebook [PCDR Fauvillers](#) : pour des informations sur les différentes réunions et la dynamique locale.

Ils donnent finalement rendez-vous aux participants aux consultations thématiques qui seront organisées à partir de janvier 2019.

Lindsey Gérard et Sophie Orban,  
Agents de développement FRW

\*\*\*\*\*

### **Liste des participants à la réunion de consultation villageoise à Strainchamps le 03 mai 2018**

Titre	Nom	Prénom	Village	Conseil communal
Mme	Bertuille	Chantal	Strainchamps	
M.	Bihain	William	Strainchamps	
M.	Brevers	Yves	Strainchamps	
M.	Brevers	Gabriel	Strainchamps	
M.	Chetter	Geoffrey	Honville	o
Mme	Coene	Marie-Christine	Strainchamps	
Mme	De Clercq	Nadine	Warnach	o
M.	Docq-Cremer	Philippe	Strainchamps	
M.	Dufour	Jean-Pierre	Strainchamps	
Mme	Erneux-Yernaux	Françoise	Strainchamps	o
Mme	Flamant	Irène	Strainchamps	
Mme	Fluzin	Sandy	Menufontaine	o
M.	Georges	Jean-Philippe	Sainlez	o
M.	Girs	Julien	Strainchamps	
M.	Goffin	Baudouin	Honville	o
M.	Grandjenet	Erwin	Warnach	o
M.	Hainaux	Pierre-Yves	Strainchamps	
M.	Job	Armel	Strainchamps	
Mme	Knoden	Nadine	Fauvillers	o
M.	Lafalize	Fernand	Fauvillers	
M.	Leroux	Steeve	Hotte	
Mme	Noiset	Marilise	Strainchamps	
M.	Stilmant	Nicolas	Fauvillers	o
M.	Strape	Lionel	Malmaison	
M.	Strépenne	Eric	Fauvillers	o
Mme	Toussaint	Sylvie	Strainchamps	